

Izstrādājuma aušana ar tradicionāliem un netradicionāliem materiāliem 7. klasē

Jonika Tērvide
Ventspils Valsts 1. ģimnāzijas un
Centra sākumskolas dizaina un tehnoloģiju skolotāja
17.08.2021.

Projekts Nr. 8.3.1.1/16/I/002 Kompetenču pieeja mācību saturā



Valsts izglītības satura centrs

NACIONĀLAIS
ATTĪSTĪBAS
PLĀNS 2020



EIROPAS SAVIENĪBA
Eiropas Sociālais
fonds

IEGULDĪJUMS TAVĀ NĀKOTNĒ

Pedagoga gatavošanās mācību procesa organizēšanai attālināti:

- piedalīšanās skolā rīkotajās sēdēs, sanāksmēs, semināros;
- piedalīšanās pilsētā rīkotajās pedagogu jomu sanāksmēs;
- piedalīšanās pilsētā un Latvijā rīkotajos tiešsaistesursos, vebināros un semināros;
- piedalīšanās Ventspils Digitālā centra rīkotajos semināros unursos;
- cieša sadarbība ar savas skolas tālmācības konsultantu, kurš sniedza atbalstu mācību procesa organizēšanā ikdienā.



Organizējot attālināto mācību procesu:

- skolēniem vadīju tiešsaistes nodarbības Zoom platformā;
- mācību stundās izmantoju savus izstrādātos metodiskos materiālus;
- mācību procesā izveidoju PowerPoint prezentācijas par dažādiem tematiem un uzdevumiem;
- tiešsaistes nodarbībās izmantoju dokumentu kameru;
- e klase - ērta saziņas platforma ar pedagogiem, skolēniem un vecākiem.


«Kā aust izstrādājumu?»

Temata apguves mērķis: apgūt aušanu, lai rastos darba pieredze austo izstrādājumu gatavošanā un veidotos izpratne, kā auda senāk un kā aušana mainījusies mūsdienās. Plānveidā testēt savu austo izstrādājumu un dokumentēt rezultātus, lai formulētu pamatotus ierosinājumus izstrādājuma pilnveidei.



1. praktiskais uzdevums – pinuma veidošana no papīra





Pinuma veidošana no papīra





Papīra pinums skolēnu darbos



2. praktiskais uzdevums – aušana ar tradicionāliem un netradicionāliem materiāliem




Aušana ar batikotu efektdziju




2. praktiskā uzdevuma rezultāts skolēnu darbos



Skolēnu austie izstrādājumi ar dažādiem materiāliem



Skolēnu austie izstrādājumi ar dabas materiāliem



3. praktiskais uzdevums – aušanas process pa apli



3. praktiskais uzdevums – aušanas process pa apli



Skolēnu atziņas par apgūto tēmu:

- Patika uzdevumu dažādība – varēja strādāt ar dažādiem materiāliem;
- Uzdevumi bija dažādi, varēja radoši izpausties;
- Bija interesants pats sagatavošanas process - dzijas atrašana, saiviņas pagatavošana, velku uzsiešana uz kartona un pēc tam aušanas process.
- Man ļoti patika aust ar lentītēm, jo tas bija interesanti un beigās bija skaists rezultāts;
- Patika veidot prezentāciju un patika praktiskos uzdevumus noformēt savā dizaina dienasgrāmatā – prezentācijā.



Paldies!

Projekts Nr. 8.3.1.1/16/I/002 Kompetenču pieeja mācību saturā



Valsts izglītības satura centrs

NACIONĀLAIS
ATTĪSTĪBAS
PLĀNS 2020



EIROPAS SAVIENĪBA
Eiropas Sociālais
fonds

IEGULDĪJUMS TAVĀ NĀKOTNĒ